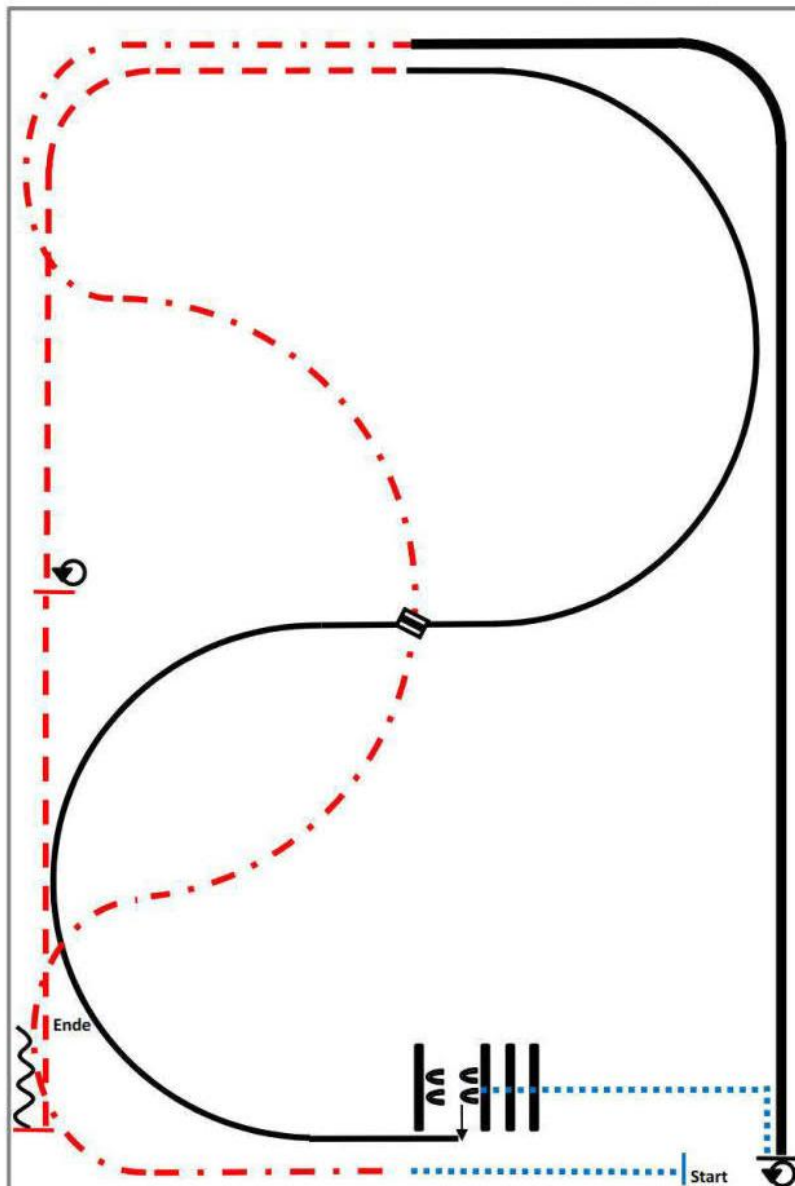


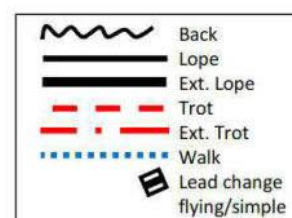
6. Hausturnier 21.03.2020

Ranch Riding Erwachsene und Jugend LK 1-3

Qualifikationspattern RR 2017 #6: LK 1/2 A/B sen.
(auch für Hallen und Plätze 20x40m geeignet)



- 1) Walk.
- 2) Extended trot serpentines.
- 3) Extended lope right lead.
- 4) Stop, 180° turn right.
- 5) Walk.
- 6) Walk over, sidepass left.
- 7) Lope right lead.
- 8) Lead change.
- 9) Lope left lead.
- 10) Trot.
- 11) Stop, 360° turns each direction either way first.
- 12) Trot, stop, back.



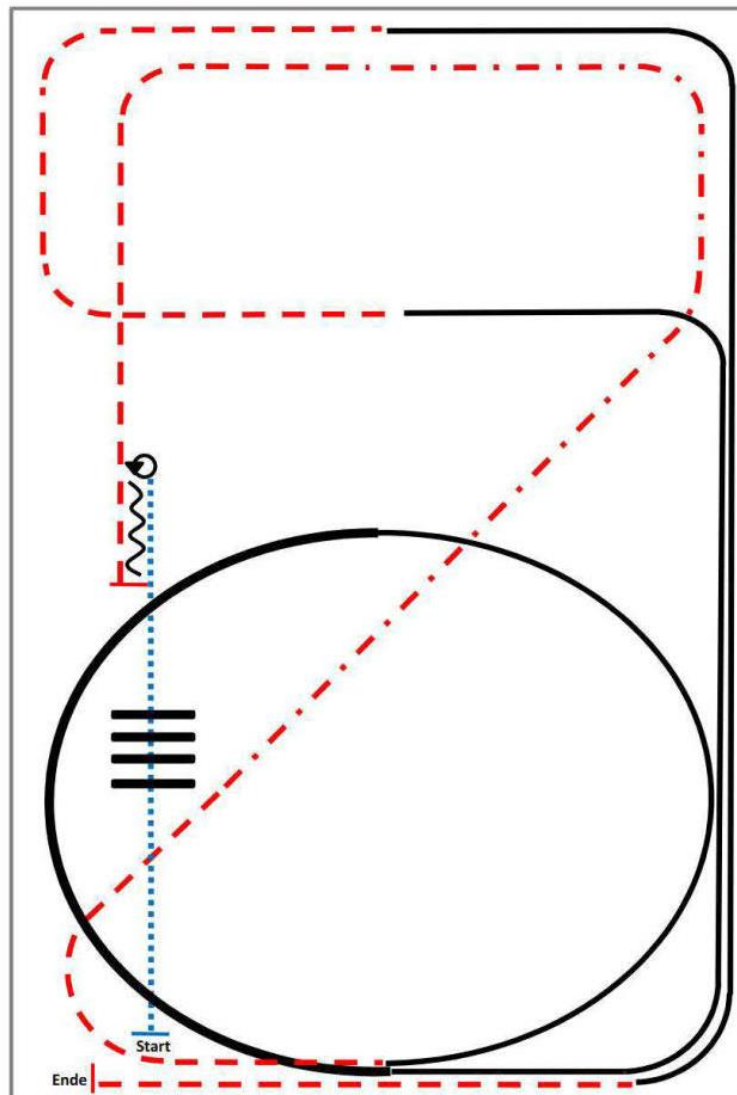
6. Hausturnier 21.03.2020

Ranch Riding Erwachsene und Jugend LK 4/5

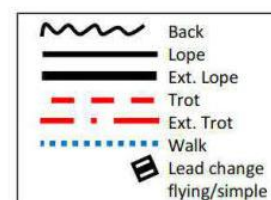
Pattern RR 2017 #3: LK 4/5 A/B
(auch für Hallen und Plätze 20x40m)



03/2017

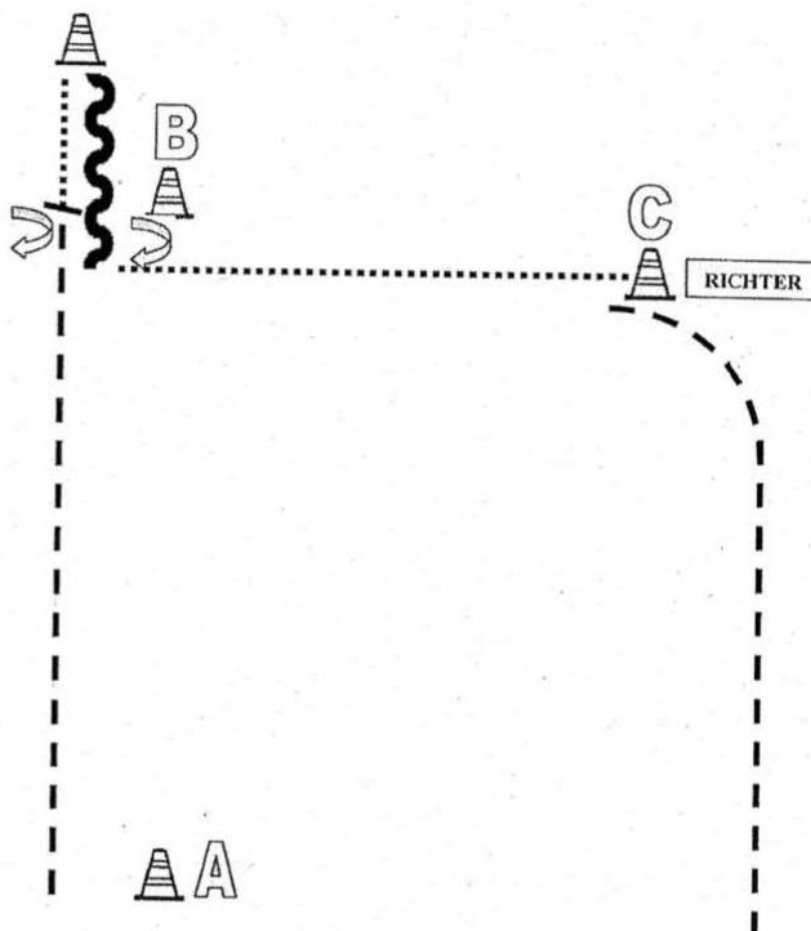


- 1) Walk.
- 2) Walk over, walk.
- 3) Stop, 360° turn left or right.
- 4) Back.
- 5) Trot.
- 6) Extended trot, trot.
- 7) Lope left lead.
- 8) Extended lope, lope.
- 9) Trot.
- 10) Lope right lead.
- 11) Trot, stop.



6. Hausturnier 21.03.2020

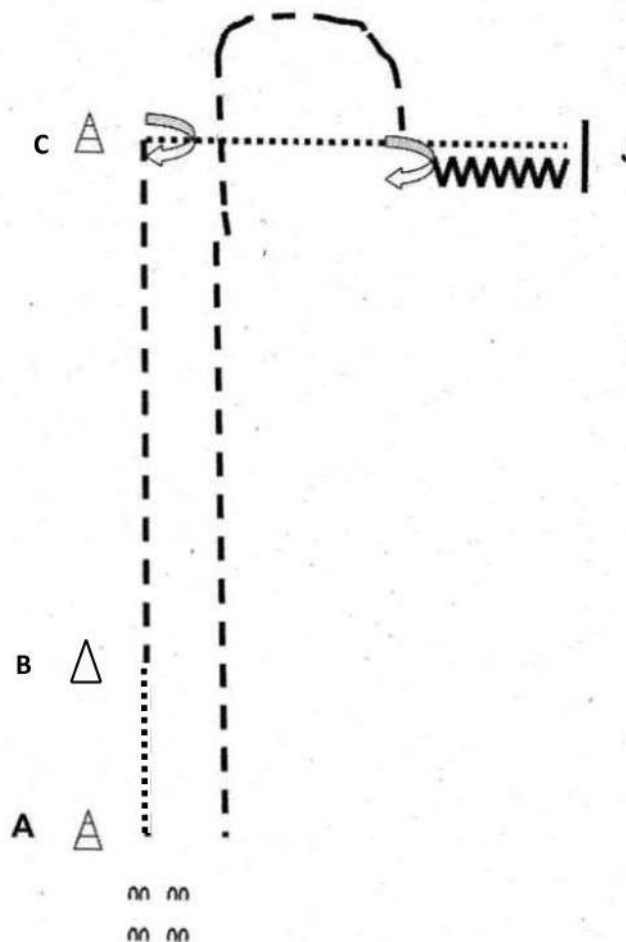
Showmanship Erwachsene und Jugend LK 1-3



1. Von A nach B im Jog
 2. Bei B Stop, 360° HHW rechts
 3. Weiter im Schritt bis vor Pylonen, Stop, Back Up
 4. Dann 90° HHW rechts. Im Schritt zu C
 5. Bei C Set Up vor dem Richter
- Im Jog zurück

6. Hausturnier 21.03.2020

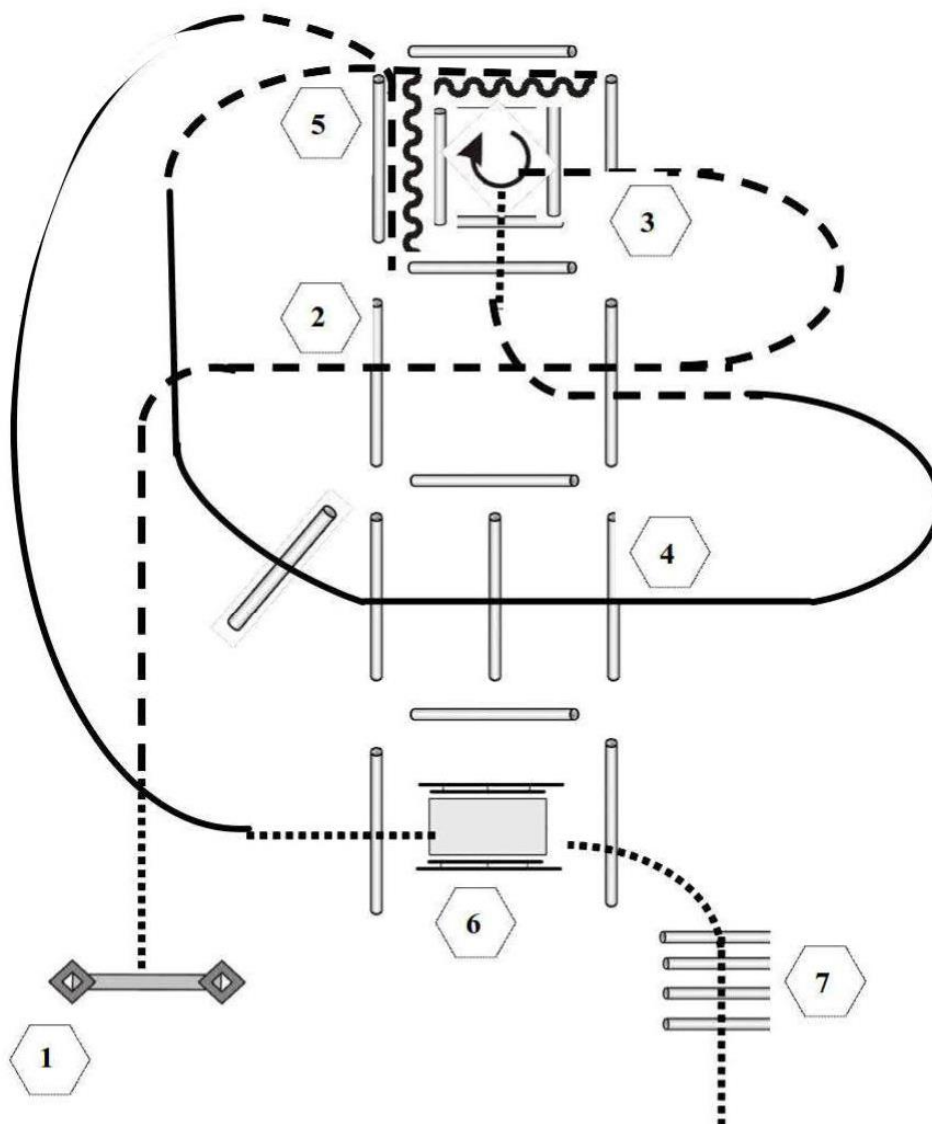
Showmanship Erwachsene und Jugend LK 4/5



- 1 Be ready at A
- 2 Walk to B
- 3 Jog to C
- 4 Turn 90°
- 5 Walk to Judge
- 6 Set up for Inspection
- 7 After Set up back up 5 steps
- 8 Turn 270° and jog away

6. Hausturnier 21.03.2020

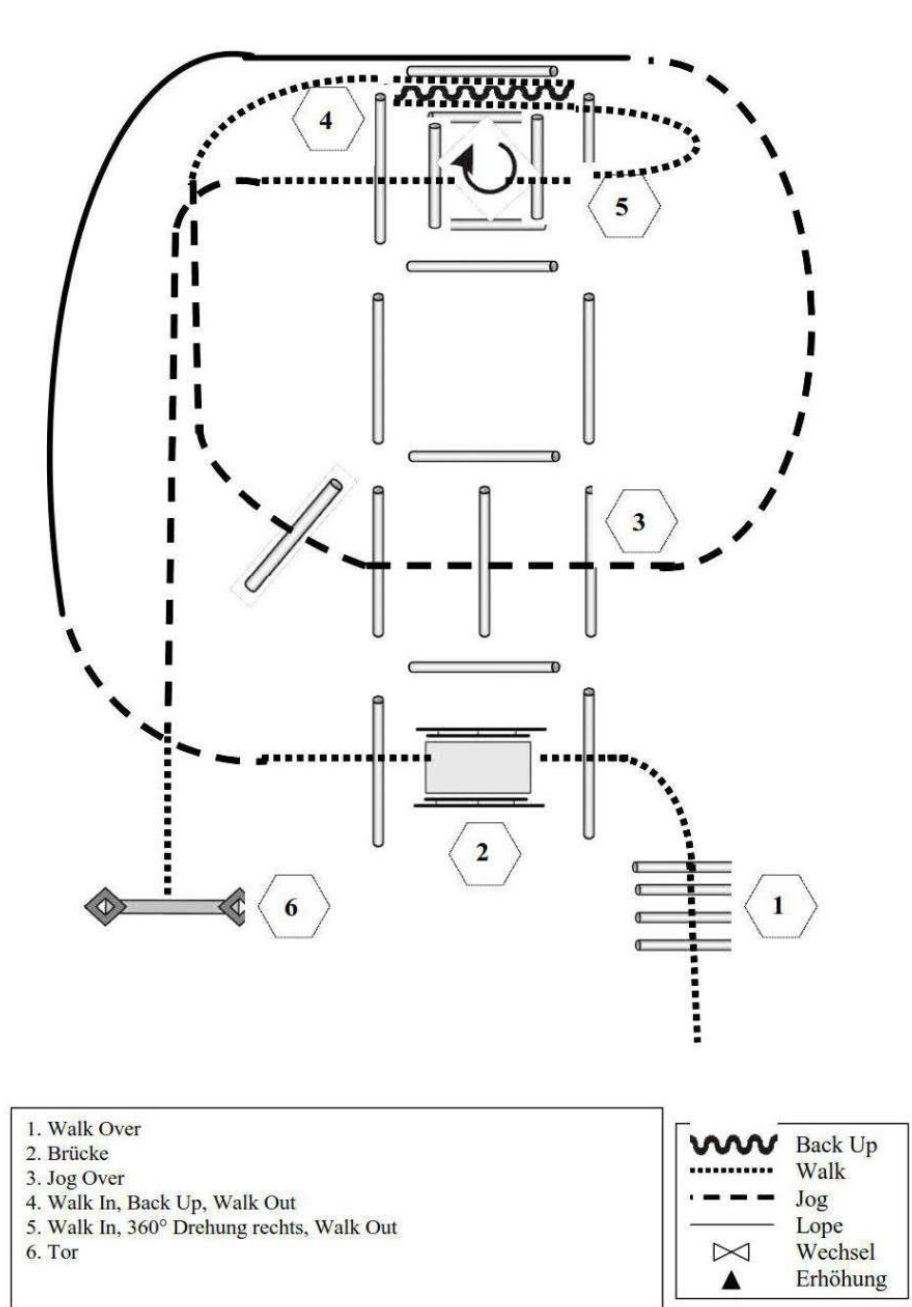
Trail Erwachsene und Jugend LK 1-3



1. Tor	 Back Up
2. Jog Over, Jog In	 Walk
3. 270° Drehung rechts, Walk Out	 Jog
4. Jog Over, Lope Over	 Lope
5. Jog In, Back Up, Jog Out	 Wechsel
6. Brücke	 Erhöhung
7. Walk Over	

6. Hausturnier 21.03.2020

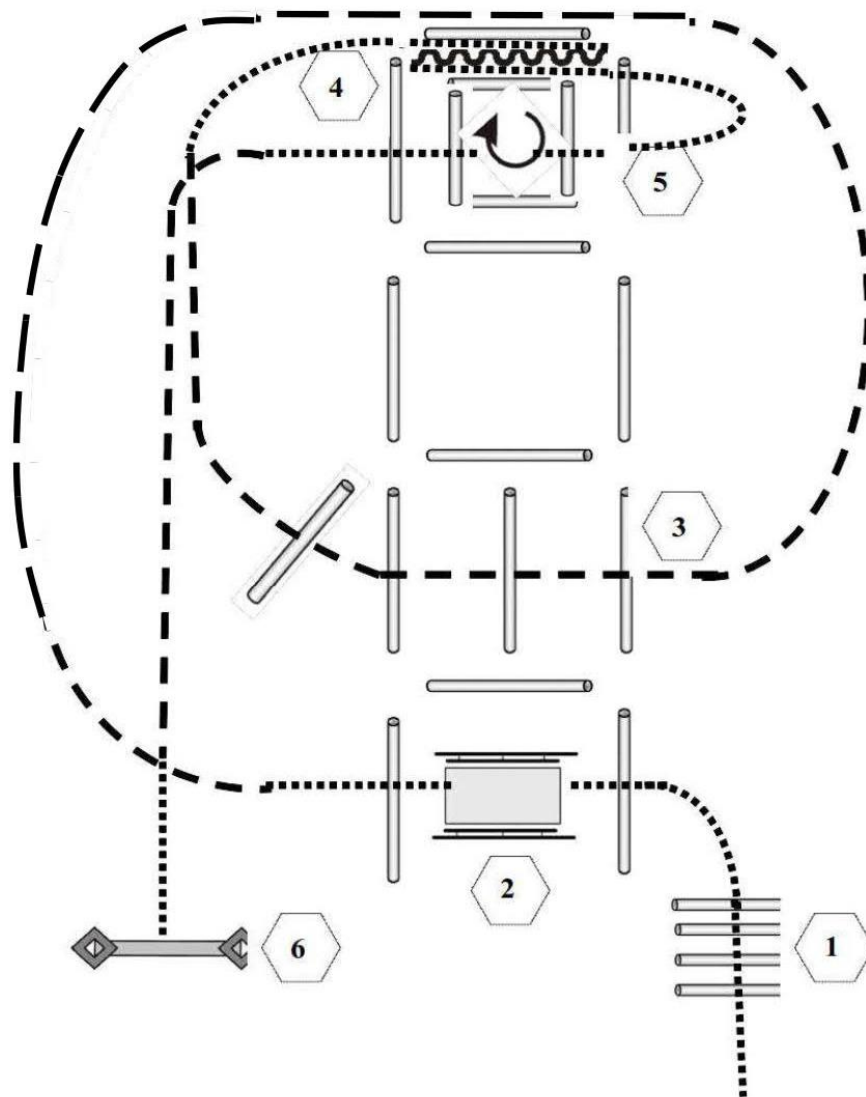
Trail Erwachsene/Jugend LK 4/5 Trail für unerfahrene Pferde und Jungpferde









Galoppstrecke darf durch Trab ersetzt werden, dies bitte an der Meldestelle mitteilen

6. Hausturnier 21.03.2020

Trail in Hand

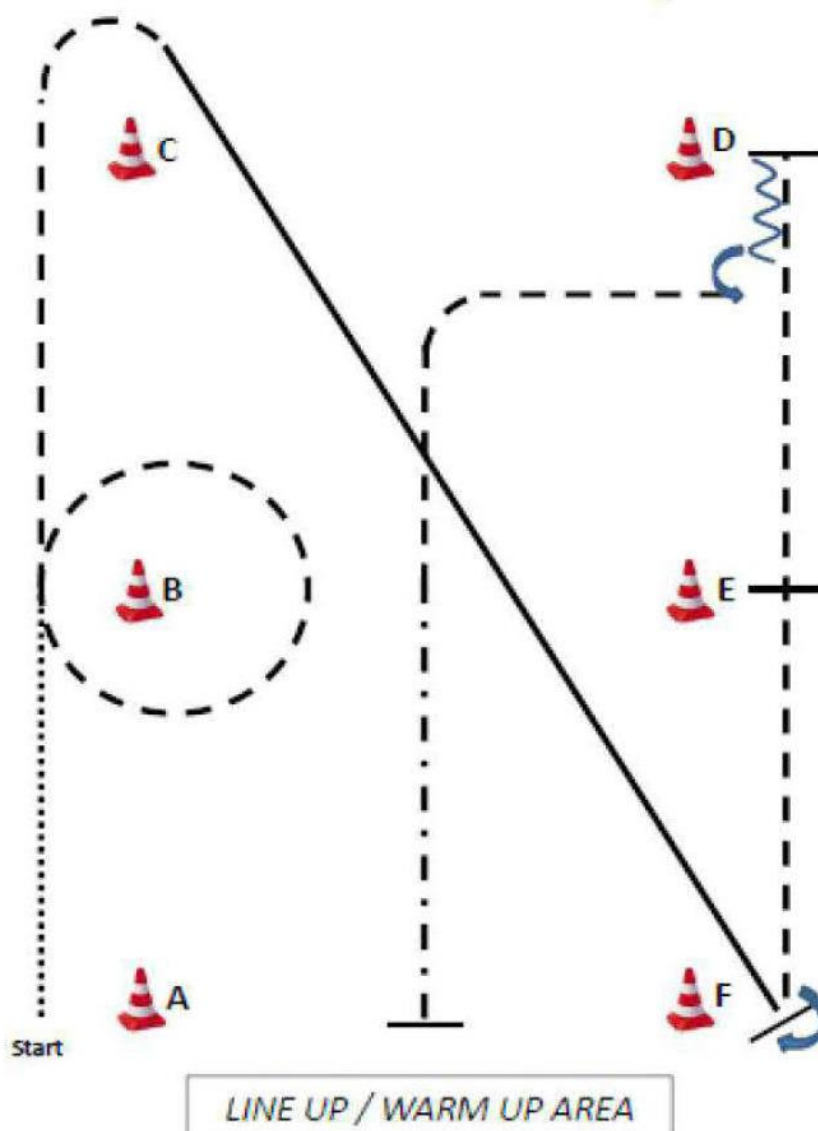


- 1. Walk Over
- 2. Brücke
- 3. Jog Over
- 4. Walk In, Back Up, Walk Out
- 5. Walk In, 360° Drehung rechts, Walk Out
- 6. Tor

-  Back Up
-  Walk
-  Jog
-  Lope
-  Wechsel
-  Erhöhung

6. Hausturnier 21.03.2020

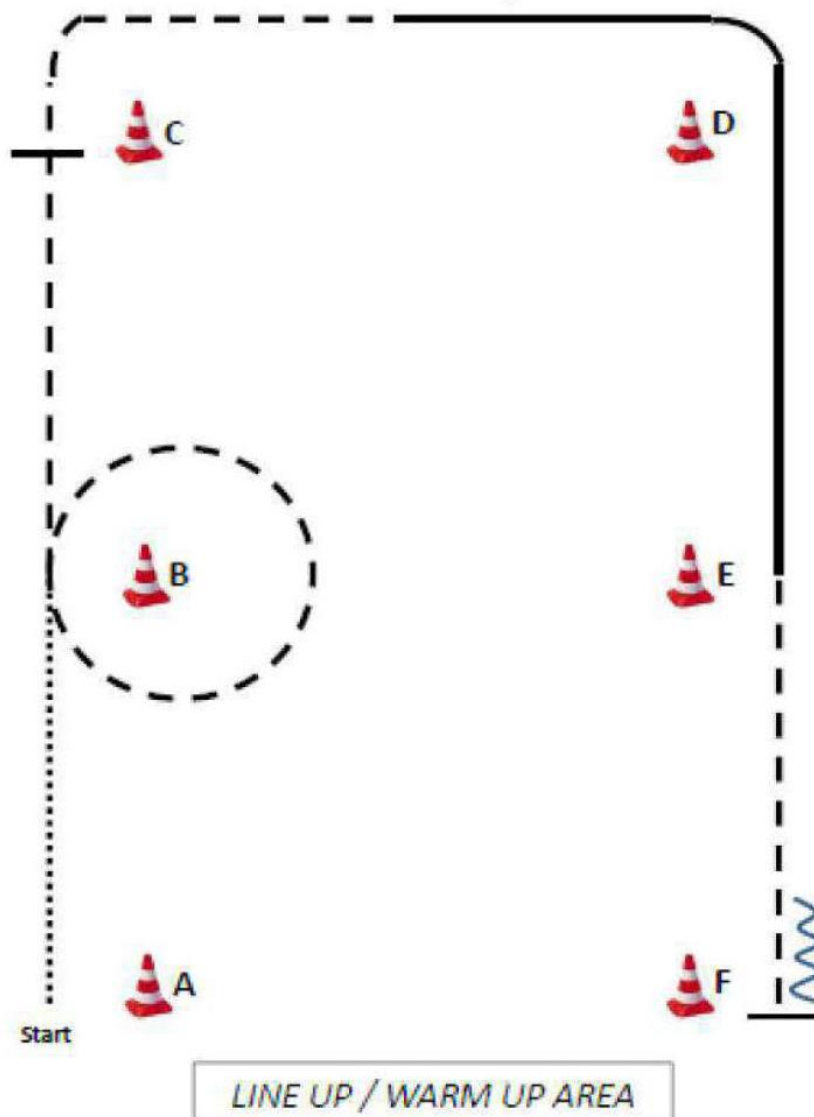
Western Horsemanship Erwachsene und Jugend LK 1-3








1. Aus dem Stand A bis B Walk, Rechts-Jog-Volte um B, Jog bis um C, C bis F Lope (rechts oder links), Bei F Stop
2. HHW rechts ca. 210°, F bis E Jog, bei E Stop, E bis D Jog, bei D Stop, mind. eine Pferdelänge rückwärts, HHW links 90°, Jog, zwischen B und E extended Jog, zwischen A und F Stop
3. im Walk zum Line up/warm up

6. Hausturnier 21.03.2020

Western Horsemanship Erwachsene und Jugend LK 4/5



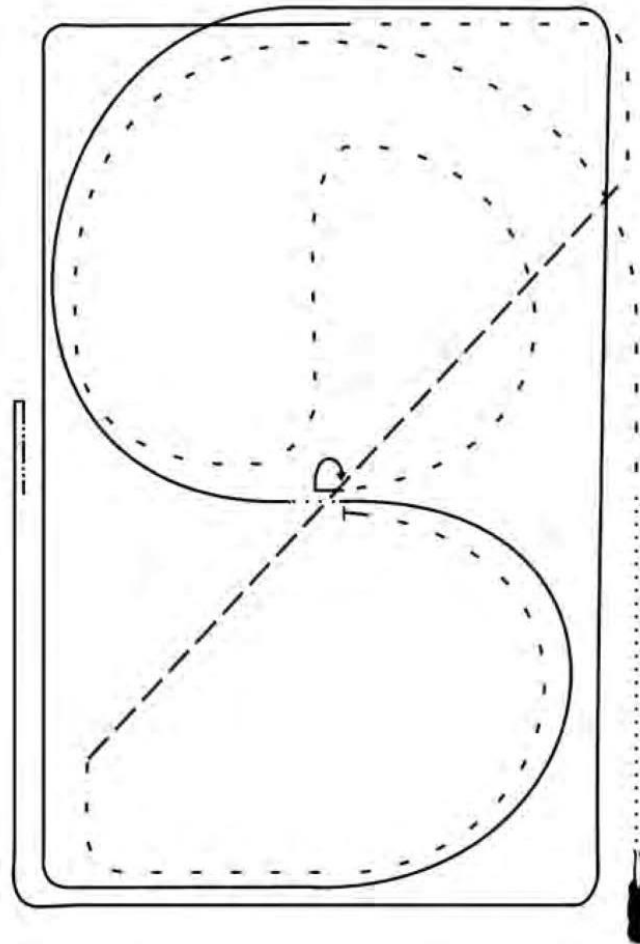
1. Aus dem Stand A bis B Walk, Jog-Volte um B, Jog,
2. Jog bis C, Stop, weiter im Jog, zwischen C und D Rechtsgalopp
3. E bis F Jog, bei F Stop, mind. eine Pferdelänge rückwärts, Im Walk zum Line up/warm up

	Beck
	Lope
	Jog
	Ext. Jog
	Walk

6. Hausturnier 21.03.2020

Basisprüfung für unerfahrene Pferde und Jungpferde

VWB JUNGPFERDE BASIS PATTERN 1



1. Anreiten im Schritt
2. Mitte der langen Seite antraben und auf dem Zirkel geritten, durch den Zirkel wechseln
3. Stop bei X, verharren, Hinterhandwendung nach rechts (180°)
4. Im Trab Zirkel nach rechts, ganze Bahn wie gezeichnet, durch die ganze Bahn wechseln, dabei Tritte verlängern, bei Erreichen des Hufschlages normaler Trab und ganze Bahn
5. Mitte der kurzen Seite links angaloppieren, ganze Bahn, auf dem Zirkel geritten wie gezeichnet
6. Einfacher Wechsel (über Schritt) bei X
7. Im Rechtsgalopp auf dem Zirkel geritten, ganze Bahn wie gezeichnet
8. Nach der Mitte der langen Seite Stop, verharren
9. Eine Pferdelänge rückwärts richten